


STUATIA FLUXURILOR DE TREZORERIE LA DATA DE 31 MARTIE 2011

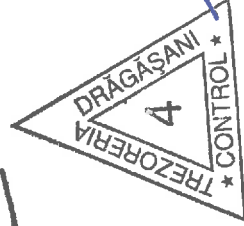
COD 03

DENUMIREA INDICATORULUI	COD RAND	CASA	24.02	TREZ	5002 paza 550.21	5002 fd.guv. 550.3	500201 ind nas 550.2	5006 gar licit 552	5004 autotof 561	5077 SAPARD 5151	500216 INVAT 550.1	excedent	excedent b l		
A	B	1	2	3	4	9	10	11	12	13	14	15	16	17	18
I NUMERAR DIN ACTIVITATEA OPERATIONALA	1														
1. Incasari	2	1085122	241693			843429		117960	0	0	65150				660319
2. Plati	3	738020	241693		440566	496327		0	0	12467	43294		0	0	440566
3. Numerar net din activitatea operationala (rd 02 - rd 03)	4	347102	0	0	440566	347102		117960	0	-12467	21856		0	0	219753
II NUMERAR DIN ACTIVITATEA DE INVESTITII	5														
1. Incasari	6	0				0		0			0				
2. Plati	7	220062	34102			220062		117960			0			68000	34102
3. Numerar net din activitatea de investitii (rd 06 - rd 07)	8	-220062	0		34102	220062		-117960	0	0	0		0	-68000	-34102
III NUMERAR DIN ACTIVITATEA DE FINANTARE	9														
1. Incasari	10					0									
2. Plati	11	0				0									
3. Numerar net din activitatea de finantare (rd 10 - rd 11)	12		0		0	0		0		0	0		0	0	
IV CRESTEREA (DESCRESTEREA) NETA DE NUMERAR SI ECHIVALENT DE NUMERAR (RD 04 + RD 08 + RD 12)	13	127040	0	0	476668	127040		0	0	-12467	21856		0	-68000	185651
V NUMERAR SI ECHIVALENT DE NUMERAR LA INCEPUTUL ANULUI	14	517551	0			517551		77956		25329	24722			389544	
VI NUMERAR SI ECHIVALENT DE NUMERAR LA SFARSITUL PERIOADEI (RD 13 + RD 14) din care:	15	644591	0	0	476668	644591		77956	0	12862	46578		0	321544	185651
Depozite	16														



Conducătorul instituției

Conducătorul compartimentului financiar contabil



Viza trezoreriei

BILANT
31.03.2011

pag.: 1 - lei -

COD	DENUMIRE INDICATORI	SOLD LA INCEPUTUL PERIOADEI	SOLD LA SFARSITUL PERIOADEI
0	TOTAL JUDET		
01003	1.Active fixe necorporale (ct.203+205+206+208+233-280-290-293*)	29.283	29.283
01004	2.Instalatii tehnice, mijloace de transport, animale, plantatii, mobilier, aparatura birotica si alte active corporale (ct.213+214+231-281-291-293*)	275.522	275.522
01005	3.Terenuri si cladiri (ct.211+212+231 -281-291-293*)	8.656.762	8.822.158
01015	7.TOTAL ACTIVE NECURENTE (rd.03+04+05+06 +07+09)	8.961.567	9.126.963
01019	1.Stocuri (ct.301+302+303+304+305+307+ 309+331+332+341+345+346+347+349+351+ 354+356+357+358+359+361+371+381+/-348 +/-378-391-392-393-394-395-396-397-398)	215.102	215.102
01023	Creante bugetare (ct.431**+437**+4424+ 4428**+444**+446**+4482+461+463+464+ 4664+4665+4669+481**+482**-497) din care:	90.172	46.763
01024	Creantele bugetului generale consolidat (ct.463+464+465+4664+4665+4669-497)	90.172	46.763
01030	Total creante curente (rd.21+23+25+27)	90.172	46.763
01033	Conturi la trezorerie, casa, alte valori avansuri de trezorerie (ct.510+5121+5125+ 5131+5141+5151+5153+5161+5171+5187+5201+ 5211+5212+5221+5222+523+5251+5252+5253+ 526+527+528+5291+5292+5293+5294+5299+5311 +532+542+550+551+552+553+554+555+556+557 +558+559+5601+5602+561+562+5711+5712+ 5713+5714+5741+5742+5743+5744+5213) din care:	517.551	644.591
01035	Conturi la institutii de credit, casa, avansuri de trezorerie (ct.5112+5121+ 5124+5125+5131+5132+5141+5142+5151+ 5152+5153+5161+5162+5171+5172+5187+ 5314+5411+5412+542+550+558+5601+5602 din care:	3.296	3.296
01040	Total disponibilitati (rd.33+35)	520.847	647.887
01045	7.TOTAL ACTIVE CURENTE (rd.19+30+31+40+ 41+42)	826.121	909.752
01046	8.TOTAL ACTIVE (rd.15+45)	9.787.688	10.036.715
01062	2.Datorii catre bugete (ct.431+437+440+441+4423+4428+444+446+ 4481+4555+4671+4672+4673+4674+4675+ 4675+4679+473+481+482)din care:	38.907	38.801
01063	Datoriile institutiilor publice catre bugete (ct.431+437+4423+4428+444+446		

COD	DENUMIRE INDICATORI	SOLD LA INCEPUTUL PERIOADEI	SOLD LA SFARSITUL PERIOADEI
	4481), din care:	38.907	38.801
010631	Contributii sociale(ct.431+437)	31.752	30.972
01072	6.Salariile angajatilor (ct.421+423+426+4271+4273+4281)	55.875	65.816
01078	10.TOTAL DATORII CURENTE (rd.60+62+65+70+71+72+73+74+75)	94.782	104.617
01079	11.TOTAL DATORII (rd.58+78)	94.782	104.617
01080	12.ACTIVE NETE = TOTAL ACTIVE - TOTAL DATORII = CAPITALURI PROPRII (rd.80=rd.46-79=rd.90)	9.692.906	9.932.098
01084	1.Rezerve, fonduri (ct.100+101+102+103+104+105+106+131+ 132+133+134+135+136+137+1391+1392+ 1393+1394+1396+1399)	8.497.527	8.107.984
01085	2.Rezultatul reportat (ct.117-sold creditor)	308.333	1.572.457
01087	4.Rezultatul patrimonial al exercitiului (ct.121-sold creditor)	887.046	251.657
01090	6.TOTAL CAPITALURI PROPRII (rd.84+85-86-87-88)	9.692.906	9.932.098

Conducatorul institutiei

Conducatorul compartimentului
financiar-contabil

CONTUL DE REZULTAT PATRIMONIAL
31.03.2011

pag.: 1 - lei -

COD	DENUMIRE INDICATORI	An precedent	An curent
0	TOTAL JUDET		
02002	Venituri din impozite, taxe, contributii de asigurari si alte venituri ale bugetelor (ct.730+731+732+733+734+735+736+739+745+746+750+751)	593.795	465.289
02003	Venituri din activitati economice (ct.701+702+703+704+705+706+707+708 +/- 709)	100	150
02004	Finantari, subventii, transferuri, alocatii bugetare cu destinatie speciala (ct.770+771+772+773+774+775+776+778+779)	153.275	266.581
02006	TOTAL VENITURI OPERATIONALE (rd.02+03+04+05)	747.170	732.020
02008	Salarii si contributiile sociale aferente angajatilor (ct.641+642+645+646+647)	474.581	306.677
02009	Subventii si transferuri (ct.670+671+672+673+674+675+676+677+678+679)	156.334	111.275
02010	Stocuri, consumabile, lucrari si servicii executate de terti (ct.601+602+603+606+607+608+609+610+611+612+613+614+622+623+624+626+627+628+629)	39.157	62.411
02013	TOTAL CHELTUIELI OPERATIONALE (RD.08+09+10+11+12)	670.072	480.363
02015	- EXCEDENT (rd.06-rd.13)	77.098	251.657
02017	IV.VENITURI FINANCIARE (ct.763+764+765+766+767+768+769+786)	100	
02020	-EXCEDENT (rd.17-rd.18)	100	
02023	-EXCEDENT (rd.15+20-16-21)	77.198	251.657
02031	- EXCEDENT (rd.23+28-24-29)	77.198	251.657

Conducatorul institutiei



Conducatorul compartimentului
financiar- contabil

[Signature]

Situatia activelor si datoriilor institutiilor publice
din administratia locala
31.03.2011

pag.: 1 - lei -

COD	DENUMIRE INDICATORI	Sold la inceputul anului	Sold la sfarsitul perioadei
0	TOTAL JUDET		
18005	Disponibilitati in lei ale institutiilor publice locale si ale institutiilor publice de subordonare locala, la trezorerii (ct.510+5121+5125+5151+5161 +5171+5211+528+5292+5294+5299+550+551+ 552+553+554+555+556+558+560+561+562) din care:	516.697	323.047
18008	Total (in baze cash) (rd.04+05)	516.697	323.047
18010	Total (in baze accrual)(rd.08+09)	516.697	323.047
312	Disponibil din fondul de rulment (ct.5221)	854	321.544
18013	Total (in baze cash)(rd.11+12)	854	321.544
18015	Total (in baze accrual)(rd.13+14)	854	321.544
18032	Disponibilitati ale institutiilor publice locale si ale institutiilor de subordo- nare locala la institutiilor de credit rezidente (ct.5121+5124+5125+5131+5132 +5151+5152+5161+5162+5171+5172+550+ 5601) din care:	3.296	3.296
18036	Total (in baze cash)(rd.32+35)	3.296	3.296
18038	Total (in baze accrual) (rd.36+37)	3.296	3.296
18176	1.Creante ale bugetului local (ct.464- 497). Total (rd.177+178+179+183), din care:	90.172	46.763
18177	- de la populatie	90.172	46.763
3185	Total creante (rd.176+184)	90.172	46.763
18331	Datoriile institutiilor publice din administratia locala catre bugete (ct.4423+431+437+4428+444+446+4481)	38.907	38.801
18332	Salariile angajatilor (ct.421+423+426+4271+4273+4281)	55.875	65.816
18335	Total (rd.331+332+333+334)	94.782	104.617

Conducatorul institutiei

Conducatorul compartimentului
financiar-contabil

SITUATIA GESTIONARILOR - PERSOANE FIZICE
Data contabila: 01-04-2011

CONT 25335.01.381.39368.251554.RON [29.123.0] Titular CONSILIUL LOCAL LUNGESTI CF 2573900

Adresa: VALCEA, LUNGESTI, RO

SOLD DISPONIBIL LA 01-04-2011

0.00

Nr	Cont gestionar PF	Gestionar PF	CNP	Sold la 01-04-2011
1	25335.02.29.123.1	DUMITRSCU IULIANA	2490712381468	754.54
2	25335.02.29.123.2	FLOREA I-ADRIAN	1611129381459	748.77
3	25335.02.29.123.3	PIRVU ZIZI	2690523381461	1,038.93
4	25335.02.29.123.4	BARBULESCU MARIA	2570117381451	743.82
SOLD TOTAL CONTURI GESTIONARI PF				3,286.06

INTOCMIT:
Cretu Elena



VERIFICAT,

A handwritten signature in blue ink, consisting of several loops and a long tail, positioned to the right of the 'VERIFICAT,' text.

PRIMARIA LUNGESTI

SITUATIA FLUXURILOR DE TREZORERIE LA DATA LA DATA DE 31 d MARTIE 2011

COD 04

DENUMIREA INDICATORULUI	COD RAND	550.11	2	3	4	5	6
A	B	1	2	3	4	5	6
I NUMERAR DIN ACTIVITATEA OPERATIONALA	1						
1. Incasari	2	0	0	0			
2. Plati	3	0					
3. Numerar net din activitatea operationala (rd 02 - rd 03)	4	0	0	0	0	0	0
II NUMERAR DIN ACTIVITATEA DE INVESTITII	5						
1. Incasari	6						
2. Plati	7						
3. Numerar net din activitatea de Investitii (rd 06 - rd 07)	8		0		0	0	0
III NUMERAR DIN ACTIVITATEA DE FINANTARE	9						
1. Incasari	10						
2. Plati	11						
3. Numerar net din activitatea de finantare (rd 10 - rd 11)	12		0		0	0	0
IV CRESTEREA (DESCRESTEREA) NETA DE NUMERAR SI ECHIVALENT DE NUMERAR (RD 04 + RD 08 + RD 12)	13	0	0	0	0	0	0
V NUMERAR SI ECHIVALENT DE NUMERAR LA INCEPUTUL ANULUI	14	3296	0	3296	0	0	
VI NUMERAR SI ECHIVALENT DE NUMERAR LA SFARSITUL PERIOADEI	15	3296	✓	3296	0	0	0
* RD 13 + RD 14) din care:	16	3296	0	3296			
Depozite							
							garanții gestionari

Conducatorul institutiei

Conducatorul compartimentului financiar - contabil

Viza CEC DRAGASANI

DISPONIBIL DIN MIJLOACE CU DESTINATIE SPECIALA
la data de 31 martie 2011

cod 05

DENUMIREA INDICATORILOR	NR. RAND	DISPONIBIL LA INCEPUTUL ANULUI	INCASARI	PLATI	-lei-	
					DISPONIBIL LA SF. PERIOADEI	
B		1 106581	2 117960	3 130427	4 94114	
TOTAL (rd.02 la 11)	O1	0				
-Sume primite ca donatii si sponsorizari (ct. 550/analitic distinct)	O2					
-Garantii materiale retinute gestionarilor conform Legii nr.22/1969 (ct. 550/analitic distinct)	O3	3296	0		3296	
-Sume primite din fondurile de contrapartida constituite potrivit legii (ct. 550/analitic distinct)	O4					
- Paza obstesca comunală(ct.550/ analitic distinct)	o5					
-Disponibil din fonduri cu destinatie speciala reprezentand sprijin pentru nou-nascuti conform Legii 416/2001 (ct. 550/analitic distinct)	o6		0	0	0	
-Disponibil din fonduri cu destinatie speciala reprezentand sprijin producatorilor agricoli conform O.U.G.nr. 72/2003 (ct. 550/analitic distinct)	o7					
-Sume primite din credite externe contractate de stat pentru finantarea Programului de pietruire a drumurilor comunale (ct. 550/analitic distinct)	o8					
-Sume primite din fondul de tezaur (ct. 550/analitic distinct)	o9					
-Sume primite din fondul de rulment (ct. 550/analitic distinct)	10					
-Alte disponibilitati cu dest speciala (ct. 550/0.2 fonduri guvernamentare ADM ajutor soc.ptr.cadre did.legea 315/2006 garantie particip.licitatie	11	77956	117960	117960	77956	
		25329	0	12467	12862	



Conducatorul compartimentului
financiar-contabil,

Situatia unor indicatori referitori la protectia copilului
si a persoanelor cu handicap
31.03.2011


pag.: 1 - lei -

COD	DENUMIRE	NUMAR
0 08007	TOTAL JUDET Asistenti personali pentru persoanele cu handicap	7

Conducatorul institutiei



Conducatorul compartimentului
financiar-contabil



Total

Capi- tol	Sub- capi- tol	Pa- ra- graf	Gru- pa / Titlu	Ar- ti- col	Al- ne- at	Denumire indicator	Prevederi bugetare anuale aprobrate la finele perioadei de raportare	Prevederi bugetare trimestriale cumulate	Drepturi constatate			Incasari realizate	Stingeri pe alte cai decat incasari	Drepturi constatate de incasat
									Total, din care:	din anii precedenti	din anul curent			
A		B		C		1	2	3=4+5	4	5	6	7	8=3-6-7	
0						TOTAL JUDET								
0001	02					TOTAL VENITURI-BUGET LOCAL	2.183.000	628.000	707.082	616.910	660.319		46.763	
0002						I. VENITURI CURENTE	2.088.000	588.000	555.461	465.289	508.698		46.763	
0003						A. VENITURI FISCALE	2.056.000	574.000	537.529	495.400	499.710		37.819	
0004						A1. IMPOZIT PE VENIT, PROFIT SI CASTIGURI DIN CAPITAL	415.000	131.000	112.155	112.155	112.155			
0300	02					A1.2 IMPOZIT PE VENIT, PROFIT SI CASTIGURI DIN CAPITAL DE LA PERSOANE FIZICE	415.000	131.000	112.155	112.155	112.155			
0302	18					IMPOZIT PE VENIT Impozitul pe veniturile din transferul proprietatilor imobiliare din patrimoniul personal	1.000	1.000	1.330	1.330	1.330			
0402						COTE SI SUME DEFALCATE DIN IMPOZITUL PE VENIT	414.000	130.000	110.825	110.825	110.825			
0402	01					Cote defalcate din impozitul pe venit	120.000	61.000	22.987	22.987	22.987			
0402	04					Sume alocate din cotele defalcate din impozitul pe venit pentru echilibrarea bugetelor locale	294.000	69.000	87.838	87.838	87.838			
0700	02					A3 IMPOZITE SI TAXE PE PROPRIETATE	202.000	92.000	102.436	33.331	69.105		35.319	
0702	01					IMPOZITE SI TAXE PE PROPRIETATE Impozit si taxa pe cladiri	202.000	92.000	102.436	33.331	69.105		35.319	
						Impozit pe cladiri de la persoane fizice	64.000	32.000	32.000	5.213	26.787		22.028	
						Impozit si taxa pe cladiri de la persoane juridice	27.000	18.000	16.750	4.980	11.770		7.375	
0702	01					02	37.000	14.000	15.250	233	15.017		14.653	

Capi- tol	Sub- capi- tol	Pa- ra- graf	Gr- pa / Titlu	Ali- ne- at	Denumire indicator	Prevederi bugetare anuale aprobrate la finele perioadei de raportare	Prevederi bugetare trimestriale cumulate	Drepturi constatate			Incasari realizate	Stingeri pe alte cai decat incasari	Drepturi constatate de incasat
								Total, din care:	din anii precedenti	din anul curent			
A						1	2	3-4+5	4	5	6	7	8=3-6-7
0702	02				B	138.000	60.000	70.436	28.118	42.318	57.145		13.291
		01			Impozit si taxa pe teren Impozit pe terenuri de la persoane fizice	51.000	17.000	28.582	10.961	17.621	20.291	✓	8.291
0702	02	02			Impozit si taxa pe teren de la persoane juridice	4.000	2.000	1.804	448	1.356	1.804	✓	
0702	02	03			Impozitul pe terenul extravilan	83.000	41.000	40.050	16.709	23.341	35.050	✓	5.000
1000					A4 IMPOZITE SI TAXE PE BUNURI SI SERVICII	1.439.000	351.000	322.938	8.798	314.140	320.438	✓	2.500
1102					SUME DEFALCATE DIN TVA	1.375.000	319.000	301.463		301.463	301.463	✓	
	02				Sume defalcate din taxa pe valoarea adaugata pentru finantarea cheltui- ilor descentralizate la nivelul comunelor, oraselor, municipiilor, sectoarelor si Municipiului Bucuresti	911.000	230.000	212.463		212.463	212.463	✓	
1102	05				Sume defalcate din taxa pe valoarea adaugata pentru drumuri	80.000						✓	
1102	06				Sume defalcate din taxa pe valoarea adaugata pentru echilibrarea bugetelor locale	384.000	89.000	89.000		89.000	89.000	✓	
1602					TAXE PE UTILIZAREA UTILIZARII BUNURILOR SAU PE DE ACTIVITATI	64.000	32.000	21.475	8.798	12.677	18.975	✓	2.500
1602	02				Impozit pe mijloacele de transport	49.000	29.000	11.241	8.798	2.443	8.741	✓	2.500
		01			Impozit pe mijloacele de transport detinute de persoane fizice*)							✓	
1602	02	02			Impozit pe mijloace de transport	41.000	25.000	9.430	7.680	1.750	8.048	✓	1.382

Capi- tol	Sub- capi- tol	Pa- ra- gra- f / Titlu	Ar- ti- col	Ali- ne- at	Denumire indicator	Prevederi anuale aprobate la finele perioadei de raportare	Prevederi trimestriale cumulate	Drepturi constatate			Incasari realizate	Stingeri pe alte cai decat incasari	Drepturi constatate de incasat
								Total, din care:	din anii precedenti	din anul curent			
A						1	2	3=4+5	4	5	6	7	8=3-6-7
1602	03				B detinute persoane de juridice*) Taxe si tarife pentru eliberarea de licente si autorizatii de functionare Alte taxe pe utilizarea bunurilor, autorizarea utilizarii bunurilor sau pe desfasurare de activitati	8.000	4.000	1.811	1.118	693	693	✓	1.118
1602	50				C. VENITURI NEFISCALE	8.000	1.000	7.868		7.868	7.868	✓	
2900	02				C1. VENITURI DIN PROPRIETATE	7.000	2.000	2.366		2.366	2.366	✓	
3000					VENITURI DIN PROPRIETATE	32.000	14.000	17.932	48.043	-30.111	8.988	✓	8.944
3002	05				Venituri din concesiuni si inchirieri	1.000	1.000	240		240	240	✓	
3300	02				C2. VANZARI DE BUNURI SI SERVICII	1.000	1.000	240		240	240	✓	
3402					VENITURI DIN TAXE ADMINISTRATIVE, ELIBERARI PERMISE	31.000	13.000	17.692	48.043	-30.351	8.748	✓	8.944
3402	02				Taxe extrajudiciare de timbru	5.000	3.000	799		799	799	✓	
3502	01				AMENZI, PENALITATI SI CONFISCARI	5.000	3.000	799		799	799	✓	
3602					Venituri din amenzi si alte sanctiuni aplicate potrivit dispozitiilor legale	22.000	8.000	11.864	48.043	-36.179	2.920	✓	8.944
3702	03				DIVERSE VENITURI	22.000	8.000	11.864	48.043	-36.179	2.920	✓	8.944
4000	02				Alte venituri	4.000	2.000	5.029		5.029	5.029	✓	
4002					Varsaminte din sectiunea de functionare pentru finantarea sectiunii de dezvoltare a bugetului local (cu semnul minus)	4.000	2.000	5.029		5.029	5.029	✓	
4002					Varsaminte din sectiunea de functionare III OPERATIUNI FINANCIARE	-81.000	-1.000					✓	
4002					INCASARI DIN RAMBURSAREA	81.000	1.000	68.000		68.000	68.000	✓	

Capi- tol	Sub- capi- tol	Pa- ra- graf	Ar- ti- col	Ali- ne- at	Denumire indicator	Prevederi anuale aprobate la finele perioadei de raportare	Prevederi bugetare trimestriale cumulate	Drepturi constatate			Incasari realizate	Stingeri pe alte cai decat incasari	Drepturi constatate de incasat
								Total, din care:	din anii precedenti	din anul curent			
A					B	1	2	3=4+5	4	5	6	7	8=3-6-7
4100	02				ACORDATE	68.000	40.000	68.000		68.000	68.000		
4200					IV. SUBVENTII	49.136	40.000	49.136		49.136	49.136		
					SUBVENTII DE LA ALTE NIVELE ALE								
					ADMINISTRATIEI PUBLICE	60.000	40.000	60.000		60.000	60.000		
4202					SUBVENTII DE LA BUGETUL DE STAT	60.000	40.000	60.000		60.000	60.000		
	20				Subventii de la bugetul de stat catre								
					bugetele locale necesare sustinerii								
					derularii proiectelor finantate din								
					fonduri externe nerambursabile(FEN)								
					postaderare	20.064		20.064		20.064	20.064		
4202	34				Subventii pentru acordarea ajutorului								
					pentru incalzirea locuintei cu lemne,								
					carbuni, combustibili petrolieri	40.000	40.000	40.000		40.000	40.000		
4502					SUME PRIMITE DE LA UE/ALTI DONATORI IN								
					CONTUL PLATILOR EFECTUATE SI	35.000		35.000		35.000	35.000		
4502	01				Fondul european de Dezvoltare Regionala	35.000		35.000		35.000	35.000		
					Sume primite in contul platilor								
					efectuate in anii anteriori	35.000		35.000		35.000	35.000		

Conducatorul institutiei,

Conducatorul compartimentului
financiar-contabil


Capi- tol	Sub- capi- tol	Pa- ra- graf	Gru- pa / Titlu	Ar- ti- col	Ali- ne- at	Denumire indicator	1	Credite bugetare		Angajamente bugetare	Angajamente legale	Plati efectuate	Angajamente legale de platit	Cheltuieli efective
								anuale aprobrate la finele perioadei de raportare	trimestriale cumulate					
A							2	3	4	5	6	7=5-6	8	
7002						B PUBLICA, LOCUINTE, MEDIU SI APE	190.000		69.000	69.000	16.575	16.575		16.575
	06					LOCUINTE, SERVICII SI DEZVOLTARE PUBLICA	190.000		69.000	69.000	16.575	16.575		16.575
						Iluminat public si electrificari rurale	80.000		30.000	30.000	4.473	4.473		4.473
						Alte servicii in domeniile locuintelor, serviciilor si dezvoltarii comunale	110.000		39.000	39.000	12.102	12.102		12.102
8000	02					Partea V-a ACTIUNI ECONOMICE	180.000		15.000	15.000				
8002						ACTIUNI GENERALE ECONOMICE, SI DE MUNCA	10.000		2.000	2.000				
8002	01					Actiuni generale economice si comerciale	10.000		2.000	2.000				
						Alte cheltuieli pentru actiuni economice si comerciale	10.000		2.000	2.000				
8402						TRANSPORTURI	170.000		13.000	13.000				
						Transport rutier	170.000		13.000	13.000				
						Drumuri si poduri	170.000		13.000	13.000				
9802						EXCEDENT						185.651	-185.651	

DETALIEREA CHELTUIELILOR

- buget local -
31.03.2011

Capi- tol	Sub- capi- tol	Pa- ra- graf	Gru- pa / Titlu	Ar- ti- col	Ali- ne- at	Denumire indicator	Credite de angajament	Credite bugetare		Angajamente bugetare	Angajamente legale	Plati efectuate	Angajamente legale de platit	Cheltuieli efective				
								anuale aprobate la finele perioadei de raportare	trimestriale cumulate									
A					B					1	2	3	4	5	6	7-5-6	8	
0						TOTAL JUDET												
5002			01			TOTAL CHELTUIELI	2.572.000		809.000	809.000	474.668	474.668	474.668	474.668				474.668
			10			CHELTUIELI CURENTE	2.312.000		727.000	727.000	440.566	440.566	440.566	440.566				440.566
			10	01		TITLUL I CHELTUIELI DE PERSONAL	1.269.000		357.000	357.000	289.771	289.771	289.771	289.771				289.771
			10	01	01	Cheltuieli salariale in bani	985.000		246.000	246.000	227.237	227.237	227.237	227.237				227.237
			10	01	01	Salarii de baza	788.000		211.000	211.000	193.788	193.788	193.788	193.788				193.788
			10	01	12	Indemnizatii platite unor persoane din afara unitatii	53.000		15.000	15.000	12.360	12.360	12.360	12.360				12.360
			10	01	30	Alte drepturi salariale in bani	144.000		20.000	20.000	21.089	21.089	21.089	21.089				21.089
			10	03		Contributii	284.000		111.000	111.000	62.534	62.534	62.534	62.534				62.534
			10	03	01	Contributii de asigurari sociale de stat	202.000		71.000	71.000	46.816	46.816	46.816	46.816				46.816
			10	03	02	Contributii de asigurari de somaj	8.000		6.000	6.000	1.125	1.125	1.125	1.125				1.125
			10	03	03	Contributii de asigurari sociale de sanatate	57.000		22.000	22.000	12.342	12.342	12.342	12.342				12.342
			10	03	04	Contributii de asigurari pentru accidente de munca si boli profesionale	6.000		5.000	5.000	338	338	338	338				338
			10	03	06	Contributii pentru concedii si indemnizatii	11.000		7.000	7.000	1.913	1.913	1.913	1.913				1.913
			20			TITLUL II BUNURI SI SERVICII	465.000		108.000	108.000	39.520	39.520	39.520	39.520				39.520
			20	01		Bunuri si servicii	295.000		99.000	99.000	37.947	37.947	37.947	37.947				37.947
			20	01	01	Furnituri de birou	22.000		11.000	11.000	1.822	1.822	1.822	1.822				1.822
			20	01	03	Incalzit, iluminat si forta motrica	142.000		43.000	43.000	15.143	15.143	15.143	15.143				15.143
			20	01	05	Carburanti si lubrifianti	16.000		16.000	16.000	8.764	8.764	8.764	8.764				8.764
			20	01	08	Posta, telecomunicatii, radio, tv, internet	18.000		6.000	6.000	2.782	2.782	2.782	2.782				2.782

Capi- tol	Sub- capi- tol	Pa- ra- graf	Gru- pa / Titlu	Ar- ti- col	Ali- ne- at	Denumire indicator	Credite de angajament	Credite bugetare		Angajamente bugetare	Angajamente legale	Plati efectuate	Angajamente legale de platit	Cheltuieli efective
								anuale aprobate la finele perioadei de raportare	trimestriale cumulate					
A						B	1	2	3	4	5	6	7=5-6	8
	20	01	30			Alte bunuri si servicii pentru intretinere si functionare	97.000		23.000	23.000	9.436	9.436		9.436
	20	02				Reparatii curente	143.000							
	20	05				Bunuri de natura obiectelor de inventar	10.000		5.000	5.000				
	20	05	30			Alte obiecte de inventar	10.000		5.000	5.000				
	20	06				Deplasari, detasari, transferari	10.000		2.000	2.000	1.573	1.573		1.573
	20	06	01			Deplasari interne, detasari, transferari	10.000		2.000	2.000	1.573	1.573		1.573
	20	30				Alte cheltuieli	7.000		2.000	2.000				
	20	30	30			Alte cheltuieli cu bunuri si servicii	7.000		2.000	2.000				
	51					TITLUL VI TRANSFERURI INTRE UNITATI ALE ADMINISTRATIEI PUBLICE	90.000		75.000	75.000	65.000	65.000		65.000
	51	01				Transferuri curente	90.000		75.000	75.000	65.000	65.000		65.000
	51	01	01			Transferuri catre institutii publice	90.000		75.000	75.000	65.000	65.000		65.000
	56					TITLUL VIII PROIECTE CU FINANTARE DIN FONDURI EXTERNE NERAMBURSABILE (FEN)			100.000	100.000				
	56	01				POSTADERARE	265.000							
	56	01				Programe din Fondul European de Dezvoltare Regionala (FEDR)	265.000		100.000	100.000				
	56	01	02			Finantarea externa nerambursabila	265.000		100.000	100.000				
	57					TITLUL VIII ASISTENTA SOCIALA	183.000		77.000	77.000	46.275	46.275		46.275
	57	02				Ajutoare sociale	183.000		77.000	77.000	46.275	46.275		46.275
	57	02	01			Ajutoare sociale in numerar	183.000		77.000	77.000	46.275	46.275		46.275
	59					TITLUL IX ALTE CHELTUIELI	40.000		10.000	10.000				
	59	01				Burse	40.000		10.000	10.000				
	70					CHELTUIELI DE CAPITAL	260.000		82.000	82.000	34.102	34.102		34.102
	71					TITLUL X ACTIVE NEFINANCIARE	260.000		82.000	82.000	34.102	34.102		34.102

Capi- tol	Sub- capi- tol	Pa- ra- graf	Gru- pa / Titlu	Ar- ti- col	Ali- ne- at	Denumire indicator	Credite de angajament	Credite bugetare		Angajamente bugetare	Angajamente legale	Plati efectuate	Angajamente legale de platit	Cheltuieli efective
								anuale aprobate la finele perioadei de raportare	trimestriale cumulate					
A						B	1	2	3	4	5	6	7=5-6	8
			71	01		Active fixe	260.000		82.000	82.000	34.102	34.102	34.102	34.102
			71	01	30	Alte active fixe (inclusiv reparatii capitale)	260.000		82.000	82.000	34.102	34.102	34.102	34.102
5100	02					Partea I-a SERVICII PUBLICE GENERALE	645.000		210.000	210.000	121.051	121.051	121.051	121.051
5102						AUTORITATI PUBLICE SI ACTIUNI EXTERNE	645.000		210.000	210.000	121.051	121.051	121.051	121.051
			01			CHELTUIELI CURENTE	645.000		210.000	210.000	121.051	121.051	121.051	121.051
			10			TITLUL I CHELTUIELI DE PERSONAL	478.000		141.000	141.000	90.789	90.789	90.789	90.789
			10	01		Cheltuieli salariale in bani	381.000		92.000	92.000	73.373	73.373	73.373	73.373
			10	01	01	Salarii de baza	244.000		72.000	72.000	55.026	55.026	55.026	55.026
			10	01	12	Indemnizatii platite unor persoane din afara unitatii	53.000		15.000	15.000	12.360	12.360	12.360	12.360
			10	01	30	Alte drepturi salariale in bani	84.000		5.000	5.000	5.987	5.987	5.987	5.987
			10	03		Contributii	97.000		49.000	49.000	17.416	17.416	17.416	17.416
			10	03	01	Contributii de asigurari sociale de stat	70.000		35.000	35.000	12.691	12.691	12.691	12.691
			10	03	02	Contributii de asigurari de somnaj	2.000		1.000	1.000	305	305	305	305
			10	03	03	Contributii de asigurari sociale de sanatate	21.000		10.000	10.000	3.810	3.810	3.810	3.810
			10	03	04	Contributii de asigurari pentru accidente de munca si boli profesionale	1.000		1.000	1.000	92	92	92	92
			10	03	06	Contributii pentru concedii si indemnizatii	3.000		2.000	2.000	518	518	518	518
			20			TITLUL II BUNURI SI SERVICII	167.000		69.000	69.000	30.262	30.262	30.262	30.262
			20	01		Bunuri si servicii	152.000		62.000	62.000	28.689	28.689	28.689	28.689
			20	01	01	Furnituri de birou	20.000		10.000	10.000	822	822	822	822
			20	01	03	Incalzit, iluminat si forta motrica	26.000		10.000	10.000	7.670	7.670	7.670	7.670

Capi- tol	Sub- cap- tol	Pa- ra- graf	Gru- pa / Titlu	Ar- ti- col	Ali- ne- at	Denumire indicator	Credite de angajament	Credite bugetare		Angajamente bugetare	Angajamente legale	Plati efectuate	Angajamente legale de platit	Cheltuieli efective
								anuale aprobate la finele perioadei de raportare	trimestriale cumulate					
A						B	1	2	3	4	5	6	7=5-6	8
			20	01	05	Carburanti si lubrifianti	16.000		16.000	16.000	8.764	8.764	8.764	8.764
			20	01	08	Posta, telecomunicatii, radio, tv, internet	15.000		5.000	5.000	1.997	1.997	1.997	1.997
			20	01	30	Alte bunuri si servicii pentru intretinere si functionare	75.000		21.000	21.000	9.436	9.436	9.436	9.436
			20	05		Bunuri de natura obiectelor de inventar	10.000		5.000	5.000				
			20	05	30	Alte obiecte de inventar	10.000		5.000	5.000				
			20	06		Deplasari, detasari, transferari	5.000		2.000	2.000	1.573	1.573	1.573	1.573
			20	06	01	Deplasari interne, detasari, transferari	5.000		2.000	2.000	1.573	1.573	1.573	1.573
6500	02					Partea III-a CHELTUIELI SOCIAL-CULTURALE	1.557.000		515.000	515.000	337.042	337.042	337.042	337.042
6502						INVATAMANT	1.164.000		320.000	320.000	185.246	185.246	185.246	185.246
			01			CHELTUIELI CURENTE	1.104.000		290.000	290.000	163.246	163.246	163.246	163.246
			10			TITLUL I CHELTUIELI DE PERSONAL	678.000		175.000	175.000	158.461	158.461	158.461	158.461
			10	01		Cheltuieli salariale in bani	521.000		127.000	127.000	124.282	124.282	124.282	124.282
			10	01	01	Salarii de baza	461.000		112.000	112.000	109.180	109.180	109.180	109.180
			10	01	30	Alte drepturi salariale in bani	60.000		15.000	15.000	15.102	15.102	15.102	15.102
			10	03		Contributii	157.000		48.000	48.000	34.179	34.179	34.179	34.179
			10	03	01	Contributii de asigurari sociale de stat	114.000		29.000	29.000	25.851	25.851	25.851	25.851
			10	03	02	Contributii de asigurari de somaj	4.000		3.000	3.000	621	621	621	621
			10	03	03	Contributii de asigurari sociale de sanatate	29.000		10.000	10.000	6.463	6.463	6.463	6.463
			10	03	04	Contributii de asigurari pentru accidente de munca si boli profesionale	4.000		3.000	3.000	187	187	187	187
			10	03	06	Contributii pentru concedii si indemnizatii	6.000		3.000	3.000	1.057	1.057	1.057	1.057

Capi- tol	Sub- capi- tol	Pa- ra- graf	Gru- pa / Titlu	Ar- ti- col	Ali- ne- at	Denumire indicator	Credite de angajament	Credite bugetare		Angajamente legale	Plati efectuate	Angajamente legale de platit	Cheltuieli efective	
								anuale aprobrate la finele perioadei de raportare	trimestriale cumulate					
			A			B	1	2	3	4	5	6	7=5-6	8
9802			71	01	30	Alte active fixe (inclusiv reparatii capitale) EXCEDENT	90.000		13.000	13.000		185.651	-185.651	

Conducatorul institutiei,



Conducatorul compartimentului
financiar-contabil



Capi- tol	Sub- capi- tol	Pa- ra- gra- ful	Gru- pa / Titlu	Ali- ne- at	Denumire indicator	Prevederi anuale aprobate la finele perioadei de raportare	Prevederi trimestriale cumulate	Drepturi constatate			Incasari realizate	Stingeri pe alte cai decat incasari	Drepturi constatate de incasat
								Total, din care:	din anii precedenti	din anul curent			
A						1	2	3=4+5	4	5	6	7	8=3-6-7
0702	01				Impozit pe terenuri de la persoane fizice	51.000	17.000	28.582	10.961	17.621	20.291	✓	8.291
	01				Impozit si taxa pe teren de la persoane juridice	4.000	2.000	1.804	448	1.356	1.804	✓	5.000
	02				Impozitul pe terenul extravilan	83.000	41.000	40.050	16.709	23.341	35.050	✓	2.500
1000	03				A4 IMPOZITE SI TAXE PE BUNURI SI SERVICII	1.439.000	351.000	322.938	8.798	314.140	320.438	✓	
1102					SUME DEFALCATE DIN TVA	1.375.000	319.000	301.463		301.463	301.463	✓	
	02				Sume defalcate din taxa pe valoarea adaugata pentru finantarea cheltuielilor descentralizate la nivelul comunelor, oraselor, municipiilor, sectoarelor si Municipiului Bucuresti	911.000	230.000	212.463		212.463	212.463	✓	
	05				Sume defalcate din taxa pe valoarea adaugata pentru drumuri	80.000							
	06				Sume defalcate din taxa pe valoarea adaugata pentru echilibrarea bugetelor locale	384.000	89.000	89.000		89.000	89.000	✓	
1602					TAXE PE UTILIZAREA UTILIZARI BUNURILOR SAU PE DE ACTIVITATI	64.000	32.000	21.475	8.798	12.677	18.975	✓	2.500
	02				Impozit pe mijloacele de transport	49.000	29.000	11.241	8.798	2.443	8.741	✓	2.500
	01				Impozit pe mijloacele de transport detinute de persoane fizice*)	41.000	25.000	9.430	7.680	1.750	8.048	✓	1.382
	02				Impozit pe mijloace de transport detinute persoane de juridice*)	8.000	4.000	1.811	1.118	693	693	✓	1.118

Capi- tol	Sub- capi- tol	Pa- ra- gra- f	Gru- pa / Titlu	Ar- fi- col	Al- ne- at	Denumire indicator	Prevederi anuale aprobrate la finele perioadei de raportare		Prevederi bugetare trimestriale cumulate	Drepturi constatate			Incasari realizate	Stingeri pe alte cai decat incasari	Drepturi constatate de incasat
							1	2		Total, din care:	din anii precedenti	din anul curent			
			A			B									
4200						ADMINISTRATIEI PUBLICE	40.000	40.000	40.000	29.072	29.072	29.072	29.072		
4202						SUBVENTII DE LA BUGETUL DE STAT Subventii pentru acordarea ajutorului pentru incalzirea locuintei cu lemne, carbuni, combustibilii petrolieri	40.000	40.000	40.000	29.072	29.072	29.072	29.072		
	34														

Conducatorul institutiei,


Conducatorul compartimentului
financiar-contabil


Capi- tol	Sub- capi- tol	Pa- ra- graf	Gr- pa / Titlu	Ar- fi- col	Al- ne- at	Denumire indicator	Credite de angajament	Credite bugetare		Angajamente bugetare	Angajamente legale	Plati efectuate	Angajamente legale de platit	Cheltuieli efective
								anuale aprobate la finele perioadei de raportare	trimestriale cumulate					
A						B	1	2	3	4	5	6	7=5-6	8
						intretinere si functionare	97.000		23.000	23.000	9.436	9.436		9.436
			20	02		Reparatii curente	143.000							
			20	05		Bunuri de natura obiectelor de inventar	10.000		5.000	5.000				
			20	05	30	Alte obiecte de inventar	10.000		5.000	5.000				
			20	06		Deplasari, detasari, transferari	10.000		2.000	2.000	1.573	1.573		1.573
			20	06	01	Deplasari interne, detasari, transferari	10.000		2.000	2.000	1.573	1.573		1.573
			20	30		Alte cheltuieli	7.000		2.000	2.000				
			20	30	30	Alte cheltuieli cu bunuri si servicii	7.000		2.000	2.000				
			51			TITLUL VI TRANSFERURI INTRE UNITATI ALE ADMINISTRATIEI PUBLICE	90.000		75.000	75.000	65.000	65.000		65.000
			51	01		Transferuri curente	90.000		75.000	75.000	65.000	65.000		65.000
			51	01	01	Transferuri catre institutii publice	90.000		75.000	75.000	65.000	65.000		65.000
			57			TITLUL VIII ASISTENTA SOCIALA	183.000		77.000	77.000	46.275	46.275		46.275
			57	02		Ajutoare sociale	183.000		77.000	77.000	46.275	46.275		46.275
			57	02	01	Ajutoare sociale in numerar	183.000		77.000	77.000	46.275	46.275		46.275
			59			TITLUL IX ALTE CHELTUIELI	40.000		10.000	10.000				
			59	01		Burse	40.000		10.000	10.000				
5100	02					Partea I-a SERVICII PUBLICE GENERALE	645.000		210.000	210.000	121.051	121.051		121.051
5102						AUTORITATI PUBLICE SI ACTIUNI EXTERNE	645.000		210.000	210.000	121.051	121.051		121.051
			01			CHELTUIELI CURENTE	645.000		210.000	210.000	121.051	121.051		121.051
			10			TITLUL I CHELTUIELI DE PERSONAL	478.000		141.000	141.000	90.789	90.789		90.789
			10	01		Cheltuieli salariale in bani	381.000		92.000	92.000	73.373	73.373		73.373
			10	01	01	Salarii de baza	244.000		72.000	72.000	55.026	55.026		55.026
			10	01	12	Indemnizatii platite unor persoane din afara unitatii								
			10	01	30	Alte drepturi salariale in bani	53.000		15.000	15.000	12.360	12.360		12.360
							84.000		5.000	5.000	5.987	5.987		5.987

Capi- tol	Sub- capi- tol	Pa- ra- graf	Gru- pa / Titlu	Ar- ti- col	Ali- ne- at	Denumire indicator	Credite de angajament	Credite bugetare		Angajamente legale	Plati efectuate	Angajamente legale de platit	Cheltuieli efective	
								anuale aprobrate la finele perioadei de raportare	trimestriale cumulate					
A						B	1	2	3	4	5	6	7-5-6	8
			10	03		Contributii	97.000		49.000	49.000	17.416	17.416	17.416	8
			10	03	01	Contributii de asigurari sociale de stat	70.000		35.000	35.000	12.691	12.691	12.691	
			10	03	02	Contributii de asigurari de somaj	2.000		1.000	1.000	305	305	305	
			10	03	03	Contributii de asigurari sociale de sanatare	21.000		10.000	10.000	3.810	3.810	3.810	
			10	03	04	Contributii de asigurari pentru accidente de munca si boli profesionale	1.000		1.000	1.000	92	92	92	
			10	03	06	Contributii pentru concedii si indemnizatii	3.000		2.000	2.000	518	518	518	
			20			TITLUL II BUNURI SI SERVICII	167.000		69.000	69.000	30.262	30.262	30.262	
			20	01		Bunuri si servicii	152.000		62.000	62.000	28.689	28.689	28.689	
			20	01	01	Furnituri de birou	20.000		10.000	10.000	822	822	822	
			20	01	03	Incalzit, iluminat si forta motrica	26.000		10.000	10.000	7.670	7.670	7.670	
			20	01	05	Carburanti si lubrifianti	16.000		16.000	16.000	8.764	8.764	8.764	
			20	01	08	Posta, telecomunicatii, radio, tv, internet	15.000		5.000	5.000	1.997	1.997	1.997	
			20	01	30	Alte bunuri si servicii pentru intretinere si functionare	75.000		21.000	21.000	9.436	9.436	9.436	
			20	05		Bunuri de natura obiectelor de inventar	10.000		5.000	5.000				
			20	05	30	Alte obiecte de inventar	10.000		5.000	5.000				
			20	06		Deplasari, detasari, transferari	5.000		2.000	2.000	1.573	1.573	1.573	
			20	06	01	Deplasari interne, detasari, transferari	5.000		2.000	2.000	1.573	1.573	1.573	
6500	02					Partea III-a CHELTUIELI SOCIAL-CULTURALE	1.232.000		385.000	385.000	315.042	315.042	315.042	
6502						INVATAMANT	839.000		190.000	190.000	163.246	163.246	163.246	
						CHELTUIELI CURENTE	839.000		190.000	190.000	163.246	163.246	163.246	

Capi- tol	Sub- pa- ra- graf	Pa- ra- graf	Gru- pa / Titlu	Ar- ti- col	Ali- ne- at	Denumire indicator	Credite de angajament	Credite bugetare		Angajamente bugetare	Angajamente legale	Plati efectuate	Angajamente legale de platit	Cheltuieli efective	
								anuale aprobrate la finele perioadei de raportare	trimestriale cumulate						
A						B	1	2	3	4	5	6	7-5-6	8	
						TITLUL I CHELTUIELI DE PERSONAL	678.000		175.000	175.000	158.461	158.461	158.461	158.461	158.461
						Cheltuieli salariale in bani	571.000		127.000	127.000	124.282	124.282	124.282	124.282	124.282
						Salarii de baza	461.000		112.000	112.000	109.180	109.180	109.180	109.180	109.180
						Alte drepturi salariale in bani	60.000		15.000	15.000	15.102	15.102	15.102	15.102	15.102
						Contributii	157.000		48.000	48.000	34.179	34.179	34.179	34.179	34.179
						Contributii de asigurari sociale de stat	114.000		29.000	29.000	25.851	25.851	25.851	25.851	25.851
						Contributii de asigurari de somaj	4.000		3.000	3.000	621	621	621	621	621
						Contributii de asigurari sociale de sanatate	29.000		10.000	10.000	6.463	6.463	6.463	6.463	6.463
						Contributii de asigurari pentru accidente de munca si boli profesionale	4.000		3.000	3.000	187	187	187	187	187
						Contributii pentru concedii si indemnizatii	6.000		3.000	3.000	1.057	1.057	1.057	1.057	1.057
						TITLUL II BUNURI SI SERVICII	121.000		5.000	5.000	4.785	4.785	4.785	4.785	4.785
						Bunuri si servicii	53.000		5.000	5.000	4.785	4.785	4.785	4.785	4.785
						Furnituri de birou	2.000		1.000	1.000	1.000	1.000	1.000	1.000	1.000
						Incalzit, iluminat si forta motrica	36.000		3.000	3.000	3.000	3.000	3.000	3.000	3.000
						Posta, telecomunicatii, radio, tv, internet	3.000		1.000	1.000	785	785	785	785	785
						Alte bunuri si servicii pentru intretinere si functionare	12.000								
						Reparatii curente	63.000								
						Deplasari, detasari, transferari	5.000								
						Deplasari interne, detasari, transferari	5.000								
						TITLUL IX ALTE CHELTUIELI	40.000		10.000	10.000					
59									10.000						

Capi- tol	Sub- capi- tol	Pa- ra- graf	Gru- pa / Titlu	Ar- ti- col	Ali- ne- at	Denumire indicator	Credite de angajament	Credite bugetare		Angajamente bugetare	Angajamente legale	Plati efectuate	Angajamente legale de platit	Cheltuieli efective
								anuale aprobate la finele perioadei de raportare	trimestriale cumulate					
A						B	1	2	3	4	5	6	7=5-6	8
6702			59	01		Burse	40.000		10.000	10.000				
			01			CULTURA, RECREERE SI RELIGIE	97.000		77.000	77.000	65.000			65.000
			20			CHELTUIELI CURENTE	97.000		77.000	77.000	65.000		25.000	65.000
			20	30		TITLUL II BUNURI SI SERVICII	7.000		2.000	2.000				
			20	30		Alte cheltuieli	7.000		2.000	2.000				
			20	30	30	Alte cheltuieli cu bunuri si servicii	7.000		2.000	2.000				
			51			TITLUL VI TRANSFERURI INTRE UNITATI ALE ADMINISTRATIEI PUBLICE	90.000		75.000	75.000	65.000		25.000	65.000
			51	01		Transferuri curente	90.000		75.000	75.000	65.000		25.000	65.000
			51	01	01	Transferuri catre institutiile publice	90.000		75.000	75.000	65.000		25.000	65.000
6802						ASIGURARI SI ASISTENTA SOCIALA	296.000		118.000	118.000	86.796			86.796
			01			CHELTUIELI CURENTE	296.000		118.000	118.000	86.796			86.796
			10			TITLUL I CHELTUIELI DE PERSONAL	113.000		41.000	41.000	40.521			40.521
			10	01		Cheltuieli salariale in bani	83.000		27.000	27.000	29.582			29.582
			10	01	01	Salarii de baza	83.000		27.000	27.000	29.582			29.582
			10	03		Contributii	30.000		14.000	14.000	10.939			10.939
			10	03	01	Contributii de asigurari sociale de stat	18.000		7.000	7.000	8.274			8.274
			10	03	02	Contributii de asigurari de somaj	2.000		2.000	2.000	199			199
			10	03	03	Contributii de asigurari sociale de sanatate	7.000		2.000	2.000	2.069			2.069
			10	03	04	Contributii de asigurari pentru accidente de munca si boli profesionale	1.000		1.000	1.000	59			59
			10	03	06	Contributii pentru concedii si indemnizatii	2.000		2.000	2.000	338			338
			57			TITLUL VIII ASISTENTA SOCIALA	183.000		77.000	77.000	46.275			46.275

Capi- tol	Sub- capi- tol	Pa- ra- graf	Gru- pa / Titlu	Ar- ti- col	Ali- ne- at	Denumire indicator	Credite de angajament	Credite bugetare		Angajamente bugetare	Angajamente legale	Plati efectuate	Angajamente legale de platit	Cheltuieli efective
								anuale aprobate la finele perioadei de raportare	trimestriale cumulate					
A		B					1	2	3	4	5	6	7=5-6	8
			57	02		Ajutoare sociale	183.000		77.000	77.000	46.275	46.275	46.275	46.275
			57	02	01	Ajutoare sociale in numerar	183.000		77.000	77.000	46.275	46.275	46.275	46.275
7000	02					Partea IV-a SERVICII SI DEZVOLTARE PUBLICA, LOCUINTE, MEDIU SI APE LOCUINTE, SERVICII SI DEZVOLTARE PUBLICA	80.000		30.000	30.000	4.473	4.473	4.473	4.473
7002			01			CHELTUIELI CURENTE	80.000		30.000	30.000	4.473	4.473	4.473	4.473
			20			TITLUL II BUNURI SI SERVICII	80.000		30.000	30.000	4.473	4.473	4.473	4.473
			20	01		Bunuri si servicii	80.000		30.000	30.000	4.473	4.473	4.473	4.473
			20	01	03	Incalzit, iluminat si forta motrica	80.000		30.000	30.000	4.473	4.473	4.473	4.473
8000	02					Partea V-a ACTIUNI ECONOMICE	90.000		30.000	30.000	4.473	4.473	4.473	4.473
8002						ACTIUNI GENERALE ECONOMICE, SI DE MUNCA	90.000		2.000	2.000	2.000	2.000	2.000	2.000
			01			CHELTUIELI CURENTE	10.000		2.000	2.000	2.000	2.000	2.000	2.000
			20			TITLUL II BUNURI SI SERVICII	10.000		2.000	2.000	2.000	2.000	2.000	2.000
			20	01		Bunuri si servicii	10.000		2.000	2.000	2.000	2.000	2.000	2.000
			20	01	30	Alte bunuri si servicii pentru intretinere si functionare	10.000		2.000	2.000	2.000	2.000	2.000	2.000
8402						TRANSPORTURI	80.000							
			01			CHELTUIELI CURENTE	80.000							
			20			TITLUL II BUNURI SI SERVICII	80.000							
			20	02		Reparatii curente	80.000							

Conducatorul institutiei,

Conducatorul compartimentului
financiar-contabil


CONTUL DE EXECUTIE AL BUGETULUI LOCAL - VENITURI
31.03.2011

Pag. 1 - lei-

SA lucra 14- Venituri

Capi- tol	Sub- capi- tol	Pa- ra- graf	Gru- pa / Titlu	Ar- ti- col	Ali- ne- at	Denumire indicator	Prevederi anuale aprobate la finele perioadei de raportare		Prevederi bugetare trimestriale cumulate	Drepturi constatate			Incasari realizate	Stingeri pe alte cai decat incasari	Drepturi constatate de incasat
							1	2		Total, din care:	din anii precedenti	din anul curent			
A							B								
0001	02					TOTAL VENITURI-BUGET LOCAL	136.000	1.000	122.549	122.549		122.549			8=3-6-7
0002						I. VENITURI CURENTE	81.000	1.000							
2900						C. VENITURI NEFISCALE	81.000	1.000							
3300						C2. VANZARI DE BUNURI SI SERVICII	81.000	1.000							
3702						TRANSFERURI VOLUNTARE, ALTELE DECAT SUBVENTIILE	81.000	1.000							
04						Varsaminte din sectiunea de functionare	81.000	1.000							
4000	02					III OPERATIUNI FINANCIARE			68.000			68.000			
4002						INCASARI DIN RAMBURSAREA ACORDATE			68.000			68.000			
14						-peste 120 de zile									
						Sume din excedentul bugetului local utilizate pentru finantarea cheltuielilor sectiunii de dezvoltare			68.000			68.000			
4100	02					IV. SUBVENTII	20.000		20.064			20.064			
4200						SUBVENTII DE LA ALTE NIVELE ALE ADMINISTRATIEI PUBLICE	20.000		20.064			20.064			
4202						SUBVENTII DE LA BUGETUL DE STAT	20.000		20.064			20.064			
20						Subventii de la bugetul de stat catre bugetele locale necesare sustinerii derularii proiectelor finantate din fonduri externe nerambursabile(FEN)	20.000		20.064			20.064			
4502						postaderare SUME PRIMITE DE LA UE/ALTI DONATORI IN CONTUL PLATILOR EFECTUATE SI									
									34.485			34.485			

Capi- tol	Sub- capi- tol	Pa- ra- graf	Gru- pa / Titlu	Ar- ti- col	Ali- ne- at	Denumire indicator	Prevederi bugetare anuale aprobrate la finele perioadei de raportare	Prevederi bugetare trimestriale cumulate	Drepturi constatate			Incasari realizate	Stingeri pe alte cai decat incasari	Drepturi constatate de incasat
									Total, din care:	din anii precedenti	din anul curent			
			A			B	1	2	3=4+5	4	5	6	7	8=3-6-7
4502	01					Fondul european de Dezvoltare Regionala	35.000		34.485		34.485	34.485		
		02				Sume primite in contul platilor								
		02				efectuate in anii anteriori	35.000		34.485		34.485	34.485		

Conducatorul institutiei,


Conducatorul compartimentului
financiar-contabil

TOTAL JUDET

CONTUL DE EXECUTIE AL BUGETULUI LOCAL - CHELTUIELI
31.03.2011

S.A. Lech. I.S. delev

Capi- tol	Sub- capi- tol	Pa- ra- graf	Ar- ti- col	Ali- ne- at	Denumire indicator	Credite de angajament	Credite bugetare		Angajamente bugetare	Angajamente legale	Plati efectuate	Angajamente legale de platit	Cheltuieli efective
							anuale aprobat la finele perioadei de raportare	trimestriale cumulate					
A					B	1	2	3	4	5	6	7=5-6	8
5002					TOTAL CHELTUIELI	525.000		182.000	182.000	34.102	34.102		34.102
6500	02				Partea III-a CHELTUIELI SOCIAL-CULTURALE	325.000		130.000	130.000	22.000	22.000		22.000
6502					INVATAMANT	325.000		130.000	130.000	22.000	22.000		22.000
7000	02				Partea IV-a SERVICII SI DEZVOLTARE	110.000		39.000	39.000	12.102	12.102		12.102
7002					PUBLICA, LOCUINTE, MEDIU SI APE	110.000		39.000	39.000	12.102	12.102		12.102
8000	02				LOCUINTE, SERVICII SI DEZVOLTARE PUBLICA	90.000		13.000	13.000				
8402					Partea V-a ACTIUNI ECONOMICE	90.000		13.000	13.000				
					TRANSPORTURI	90.000		13.000	13.000				

TOTAL JUDET

DETALIEREA CHELTUIELILOR

- buget local -
31.03.2011

Pag. 2 - lei-

Capi- tol	Sub- capi- tol	Pa- ra- graf	Gru- pa / Titlu	Ar- ti- col	Ali- ne- at	Denumire indicator	Credite de angajament	Credite bugetare		Angajamente bugetare	Angajamente legale	Plati efectuate	Angajamente legale de platit	Cheltuieli efective
								anuale aprobrate la finele perioadei de raportare	trimestriale cumulate					
A						B	1	2	3	4	5	6	7=5-6	8
5002			01			TOTAL CHELTUIELI	525.000		182.000	182.000	34.102	34.102		34.102
			56			CHELTUIELI CURENTE	265.000		100.000	100.000				
			56	01		TITLUL VIII PROIECTE CU FINANTARE DIN FONDURI EXTERNE NERAMBURSABILE (FEN)	265.000		100.000	100.000				
			56	01		POSTADERARE								
			56	01		Programe din Fondul European de Dezvoltare								
			56	01	02	Regionala (FEDR)	265.000		100.000	100.000				
			70			Finantarea externa nerambursabila	265.000		82.000	82.000	34.102	34.102		34.102
			71			CHELTUIELI DE CAPITAL	260.000		82.000	82.000	34.102	34.102		34.102
			71	01		TITLUL X ACTIVE NEFINANCIARE	260.000		82.000	82.000				
			71	01		Active fixe								
			71	01	30	Alte active fixe (inclusiv reparatii capitale)	260.000		82.000	82.000	34.102	34.102		34.102
6500	02					Partea III-a CHELTUIELI SOCIAL-CULTURALE	325.000		130.000	130.000	22.000	22.000		22.000
6502						INVATAMANT	325.000		130.000	130.000	22.000	22.000		22.000
			01			CHELTUIELI CURENTE	265.000		100.000	100.000				
			56			TITLUL VIII PROIECTE CU FINANTARE DIN FONDURI EXTERNE NERAMBURSABILE (FEN)								
			56	01		POSTADERARE	265.000		100.000	100.000				
			56	01		Programe din Fondul European de Dezvoltare								
			56	01		Regionala (FEDR)	265.000		100.000	100.000				
			56	01	02	Finantarea externa nerambursabila	265.000		30.000	30.000	22.000	22.000		22.000
			70			CHELTUIELI DE CAPITAL	60.000		30.000	30.000	22.000	22.000		22.000
			71			TITLUL X ACTIVE NEFINANCIARE	60.000		30.000	30.000	22.000	22.000		22.000
			71	01		Active fixe								
			71	01	30	Alte active fixe	60.000		30.000	30.000	22.000	22.000		22.000

Capi- tol	Sub- capi- tol	Pa- ra- graf	Gru- pa / Titlu	Ar- ti- col	Ali- ne- at	Denumire indicator	Credite de angajament	Credite bugetare		Angajamente bugetare	Angajamente legale	Plati efectuate	Angajamente legale de platit	Cheltuieli efective
								anuale aprobrate la finele perioadei de raportare	trimestriale cumulate					
A						B	1	2	3	4	5	6	7=5-6	8
7000	02					(inclusiv reparatii capitale)	60.000		30.000	30.000	22.000	22.000	7=5-6	22.000
						Partea IV-a SERVICII SI DEZVOLTARE PUBLICA, LOCUINTE, MEDIU SI APE	110.000		39.000	39.000	12.102	12.102		12.102
						LOCUINTE, SERVICII SI DEZVOLTARE PUBLICA	110.000		39.000	39.000	12.102	12.102		12.102
			70			CHELTUIELI DE CAPITAL	110.000		39.000	39.000	12.102	12.102		12.102
			71			TITLUL X ACTIVE NEFINANCIARE	110.000		39.000	39.000	12.102	12.102		12.102
			71	01		Active fixe	110.000		39.000	39.000	12.102	12.102		12.102
			71	01	30	Alte active fixe	110.000		39.000	39.000	12.102	12.102		12.102
						(inclusiv reparatii capitale)	90.000		13.000	13.000	13.000			13.000
8000	02					Partea V-a ACTIUNI ECONOMICE	90.000		13.000	13.000	13.000			13.000
						TRANSPORTURI	90.000		13.000	13.000	13.000			13.000
			70			CHELTUIELI DE CAPITAL	90.000		13.000	13.000	13.000			13.000
			71			TITLUL X ACTIVE NEFINANCIARE	90.000		13.000	13.000	13.000			13.000
			71	01		Active fixe	90.000		13.000	13.000	13.000			13.000
			71	01	30	Alte active fixe	90.000		13.000	13.000	13.000			13.000
						(inclusiv reparatii capitale)	90.000		13.000	13.000	13.000			13.000

Conducatorul compartimentului
financiar-contabil

Conducatorul institutiei,



CONTUL DE EXECUTIE AL INSTITUTIILOR PUBLICE FINANTATE
DIN VENITURI PROPRII SI SUBVENTII DIN BUGETUL LOCAL - VENITURI

31.03.2011

Cont

Pag. 1 - lei-

Capi- tol	Sub- capi- tol	Pa- ra- graf	Ar- ti- col	Ali- ne- at	Denumire indicator	Prevederi anuale aprobrate la finele perioadei de raportare	Prevederi trimestriale cumulate	Drepturi constatate			Incasari realizate	Stingeri pe alte cai decat incasari	Drepturi constatate de incasat
								Total, din care:	din anii precedenti	din anul curent			
A						1	2	3=4+5	4	5	6	7	8=3-6-7
0					TOTAL JUDET								
0001	10				TOTAL VENITURI-VENITURI	93.000	78.000	65.150	65.150	65.150	65.150		
0002					I. VENITURI CURENTE	3.000	3.000	150	150	150	150		
2900					C. VENITURI NEFISCALE	3.000	3.000	150	150	150	150		
3300					C2. VANZARI DE BUNURI SI SERVICII	3.000	3.000	150	150	150	150		
3310					VENITURI DIN PRESTARI DE SERVICII SI ALTE ACTIVITATI	3.000	3.000	150	150	150	150		
3310	08				Venituri din prestari de servicii	3.000	3.000	150	150	150	150		
3710	03				Varsaminte din sectiunea de functionare pentru finantarea sectiunii de dezvoltare a bugetului local	-40.000	-40.000						
3710	04				Varsaminte din sectiunea de functionare	40.000	40.000						
4100	10				IV. SUBVENTII	90.000	75.000	65.000	65.000	65.000	65.000		
4310					SUBVENTII DE LA ALTE ADMINISTRATI	90.000	75.000	65.000	65.000	65.000	65.000		
	09				Subventii pentru institutii publice	90.000	75.000	65.000	65.000	65.000	65.000		

Conducatorul compartimentului
financiar-contabil



CONTUL DE EXECUTIE AL INSTITUTIILOR PUBLICE FINANTATE
DIN VENITURI PROPRII SI SUBVENTII DIN BUGETUL LOCAL - CHF: TUIELI
31.03.2011

Pag. 1 - lei-

Capi- tol	Sub- capi- tol	Pa- ra- graf	Gru- pa / Titlu	Ar- ti- col	Ali- ne- at	Denumire indicator	Credite de angajament	Credite bugetare		Angajamente legale	Angajamente legale de platit	Plati efectuate	Cheltuieli efective
								anuale aprobate la finele perioadei de raportare	trimestriale cumulate				
A						B	1	2	3	4	5	6	8
0						TOTAL JUDET							
5010						TOTAL CHELTUIELI DIN VENITURI PROPRII SI SUBVENTII	118.000		103.000	103.000	43.294	43.294	43.294
6710						CULTURA, RECREERE SI RELIGIE	118.000		103.000	103.000	43.294	43.294	43.294
	03					Servicii culturale	118.000		103.000	103.000	43.294	43.294	43.294
						Camine culturale	118.000		103.000	103.000	43.294	43.294	43.294
9810						EXCEDENT						21.856	-21.856

Handwritten signature

**DETALIEREA CHELTUIELILOR
INSTITUTII PUBLICE FINANTATE DIN VENITURI PROPRI
SI SUBVENTII DIN BUGETUL LOCAL**

BDA

Capi- tol	Sub- capi- tol	Pa- ra- graf	Gru- pa / Titlu	Ar- ti- col	Ali- ne- at	Denumire indicator	Credite de angajament		Credite bugetare		Angajamente legale de platit	Plati efectuate	Angajamente legale	Cheltuieli efective
							1	2	3	4				
A						B								
0						TOTAL JUDET								
5010						TOTAL CHELTUIELI DIN VENITURI PROPRI SI SUBVENTII	118.000		103.000	103.000	43.294	43.294	43.294	43.294
			01			CHELTUIELI CURENTE	53.000		38.000	38.000	7.961	7.961	7.961	7.961
			10			TITLUL I CHELTUIELI DE PERSONAL	39.000		24.000	24.000	7.071	7.071	7.071	7.071
			20			TITLUL II BUNURI SI SERVICII	14.000		14.000	14.000	890	890	890	890
			70			CHELTUIELI DE CAPITAL	65.000		65.000	65.000	35.333	35.333	35.333	35.333
			71			TITLUL X ACTIVE NEFINANCIARE	65.000		65.000	65.000	35.333	35.333	35.333	35.333
6710						TITLUL X ACTIVE NEFINANCIARE CULTURA, RECREERE SI RELIGIE	118.000		103.000	103.000	43.294	43.294	43.294	43.294
			01			CHELTUIELI CURENTE	53.000		38.000	38.000	7.961	7.961	7.961	7.961
			10			TITLUL I CHELTUIELI DE PERSONAL	39.000		24.000	24.000	7.071	7.071	7.071	7.071
			10 01			Cheltuieli salariale in bani	27.000		16.000	16.000	5.546	5.546	5.546	5.546
			10 01 01			Salarii de baza	25.000		15.000	15.000	5.191	5.191	5.191	5.191
			10 01 30			Alte drepturi salariale in bani	2.000		1.000	1.000	355	355	355	355
			10 03			Contributii	12.000		8.000	8.000	1.525	1.525	1.525	1.525
			10 03 01			Contributii de asigurari sociale de stat	7.000		4.000	4.000	1.154	1.154	1.154	1.154
			10 03 02			Contributii de asigurari de somaj	1.000		1.000	1.000	28	28	28	28
			10 03 03			Contributii de asigurari sociale de sanatate	2.000		1.000	1.000	288	288	288	288
			10 03 04			Contributii de asigurari pentru accidente de munca si boli profesionale	1.000		1.000	1.000	8	8	8	8
			10 03 06			Contributii pentru concedii si indemnizatii	1.000		1.000	1.000	47	47	47	47
			20			TITLUL II BUNURI SI SERVICII	14.000		14.000	14.000	890	890	890	890
			20 01			Bunuri si servicii	12.000		12.000	12.000	483	483	483	483

Capi- tol	Sub- capi- tol	Pa- ra- graf	Gru- pa / Titlu	Ar- ti- col	Ali- ne- at	Denumire indicator	Credite de angajament	Credite bugetare		Angajamente bugetare	Angajamente legale	Plati efectuate	Angajamente legale de platit	Cheltuieli efective
								anuale aprobrate la finele perioadei de raportare	trimestriale cumulate					
A						B	1	2	3	4	5	6	7=5-6	8
			20	01	03	Incalzit, iluminat si forta motrica	5.000		5.000	5.000	483	483		483
			20	01	30	Alte bunuri si servicii pentru intretinere si functionare	7.000		7.000	7.000		407		407
			20	06		Deplasari, detasari, transferari	2.000		2.000	2.000		407		407
			20	06	01	Deplasari interne, detasari, transferari	2.000		2.000	2.000		35.333		35.333
			70			CHELTUIELI DE CAPITAL	65.000		65.000	65.000		35.333		35.333
			71			TITLUL X ACTIVE NEFINANCIARE	65.000		65.000	65.000		35.333		35.333
			71	01		Active fixe	65.000		65.000	65.000		35.333		35.333
			71	01	30	Alte active fixe (inclusiv reparatii capitale)	65.000		65.000	65.000		35.333		35.333
						EXCEDENT								-21.856

9810

Conducatorul institutiei,
Conducatorul compartimentului
financiar-contabil


**CONTUL DE EXECUTIE AL INSTITUTIILOR PUBLICE FINANTATE
DIN VENITURI PROPRII SI SUBVENTII DIN BUGETUL LOCAL - VENITURI**
31.03.2011

Pag. 1 - lei-

Capi- tol	Sub- capi- tol	Pa- ra- gra- ful	Gru- pa / Titlu	Ar- ti- col	Ali- ne- at	Denumire indicator	Prevederi anuale aprobrate la finele perioadei de raportare		Prevederi trimestriale cumulate	Drepturi constatate			Incasari realizate	Stingeri pe alte cai decat incasari	Drepturi constatate de incasat
							1	2		Total, din care:	din anii precedenti	din anul curent			
			A			B			2	3=4+5	4	5	6	7	8=3-6-7
0001	10					TOTAL VENITURI-VENITURI	53.000	38.000	65.150	65.150		65.150	65.150		
0002						I. VENITURI CURENTE	-37.000	-37.000	150	150		150	150		
2900						C. VENITURI NEFISCALE	-37.000	-37.000	150	150		150	150		
3300						C2. VANZARI DE BUNURI SI SERVICII	-37.000	-37.000	150	150		150	150		
3310						VENITURI DIN PRESTARI DE SERVICII SI ALTE ACTIVITATI	3.000	3.000	150	150		150	150		
08						Venituri din prestari de servicii	3.000	3.000	150	150		150	150		
3710						TRANSFERURI VOLUNTARE, ALTELE DECAT SUBVENTIILE	-40.000	-40.000							
03						Varsaminte din sectiunea de functionare pentru finantarea sectiunii de dezvoltare a bugetului local	-40.000	-40.000							
4100	10					IV. SUBVENTII	90.000	75.000	65.000	65.000		65.000	65.000		
4310						SUBVENTII DE LA ALTE ADMINISTRATII	90.000	75.000	65.000	65.000		65.000	65.000		
09						Subventii pentru institutii publice	90.000	75.000	65.000	65.000		65.000	65.000		

Conducatorul institutiei,

Conducatorul compartimentului
financiar-contabil

**CONTUL DE EXECUTIE AL INSTITUTIILOR PUBLICE FINANTATE
DIN VENITURI PROPRII SI SUBVENTII DIN BUGETUL LOCAL - CHELTUIELI**
31.03.2011

L 13

Pag. 1 - lei-

Capi- tol	Sub- capi- tol	Pa- ra- graf	Pa- ra- gra- ful	Ar- ti- col	Ali- ne- at	Denumire indicator	Credite de angajament	Credite bugetare			Angajamente legale	Plati efectuate	Angajamente legale de platit	Cheltuieli efective
								anuale aprobate la finele perioadei de raportare	2	3				
						B	1			3	4	5	6	8
5010						TOTAL CHELTUIELI DIN VENITURI PROPRII SI SUBVENTII	53.000		38.000		38.000	7.961	7.961	7.961
6710						CULTURA, RECREERE SI RELIGIE	53.000		38.000		38.000	7.961	7.961	7.961



**DETALIEREA CHELTUIELILOR
INSTITUTII PUBLICE FINANȚATE DIN VENITURI PROPRII
SI SUBVENȚII DIN BUGETUL LOCAL
31.03.2011**

/3

Capi- tol	Sub- capi- tol	Pa- ra- graf	Ar- ti- col	Ali- ne- at	Denumire indicator	Credite de angajament	Credite bugetare		Angajamente bugetare	Angajamente legale	Plati efectuate	Angajamente legale de platit	Cheltuieli efective
							anuale aprobat la finele perioadei de raportare	trimestriale cumulate					
A					B	1	2	3	4	5	6	7=5-6	8
5010					TOTAL CHELTUIELI DIN VENITURI PROPRII								
					SI SUBVENȚII	53.000		38.000	38.000	7.961	7.961	7.961	7.961
	01				CHELTUIELI CURENTE	53.000		38.000	38.000	7.961	7.961	7.961	7.961
	10				TITLUL I CHELTUIELI DE PERSONAL	39.000		24.000	24.000	7.071	7.071	7.071	7.071
	20				TITLUL II BUNURI SI SERVICII	14.000		14.000	14.000	890	890	890	890
6710					CULTURA, RECREERE SI RELIGIE	53.000		38.000	38.000	7.961	7.961	7.961	7.961
	01				CHELTUIELI CURENTE	53.000		38.000	38.000	7.961	7.961	7.961	7.961
	10				TITLUL I CHELTUIELI DE PERSONAL	39.000		24.000	24.000	7.071	7.071	7.071	7.071
	10	01			Cheltuieli salariale in bani	27.000		16.000	16.000	5.546	5.546	5.546	5.546
	10	01	01		Salarii de baza	25.000		15.000	15.000	5.191	5.191	5.191	5.191
	10	01	30		Alte drepturi salariale in bani	2.000		1.000	1.000	355	355	355	355
	10	03			Contributii	12.000		8.000	8.000	1.525	1.525	1.525	1.525
	10	03	01		Contributii de asigurari sociale de stat	7.000		4.000	4.000	1.154	1.154	1.154	1.154
	10	03	02		Contributii de asigurari de somaj	1.000		1.000	1.000	28	28	28	28
	10	03	03		Contributii de asigurari sociale de sanatate	2.000		1.000	1.000	288	288	288	288
	10	03	04		Contributii de asigurari pentru accidente de munca si boli profesionale	1.000		1.000	1.000	8	8	8	8
	10	03	06		Contributii pentru concedii si indemnizatii	1.000		1.000	1.000	47	47	47	47
	20				TITLUL II BUNURI SI SERVICII	14.000		14.000	14.000	890	890	890	890
	20	01			Bunuri si servicii	12.000		12.000	12.000	483	483	483	483
	20	01	03		Incalzit, iluminat si forta motrica	5.000		5.000	5.000	483	483	483	483
	20	01	30		Alte bunuri si servicii pentru intretinere si functionare	7.000		7.000	7.000				

Capi- tol	Sub- capi- tol	Pa- ra- graf	Gru- pa / Titlu	Ar- ti- col	Ali- ne- at	Denumire indicator	Credite de angajament	Credite bugetare		Angajamente bugetare	Angajamente legale	Plati efectuate	Angajamente legale de platit	Cheltuieli efective
								anuale aprobate la finele perioadei de raportare	trimestriale cumulate					
						B	1	2	3	4	5	6	7=5-6	8
			20 06			Deplasari, detasari, transferari	2.000		2.000	2.000	407	407		407
			20 06 01			Deplasari interne, detasari, transferari	2.000		2.000	2.000	407	407		407

Conducătorul instituției,

Conducătorul compartimentului
financiar-contabil

**CONTUL DE EXECUTIE AL INSTITUTIILOR PUBLICE FINANTATE
DIN VENITURI PROPRII SI SUBVENTII DIN BUGETUL LOCAL - VENITURI**
31.03.2011

A 16

Pag. 1 - lei-

Capi- tol	Sub- capi- tol	Pa- ra- graf	Gru- pa / Titlu	Ar- ti- col	Ali- ne- at	Denumire indicator	Prevederi anuale aprobrate la finele perioadei de raportare	Prevederi , bugetare trimestriale cumulate	Drepturi constatate			Incasari realizate	Stingeri pe alte cai decat incasari	Drepturi constatate de incasat
									Total, din care:	din anii precedenti	din anul curent			
						A	1	2	3=4+5	4	5	6	7	8=3-6-7
						B								
0001	10					TOTAL VENITURI-VENITURI	40.000	40.000	40.000					
0002						I. VENITURI CURENTE	40.000	40.000	40.000					
2900						C. VENITURI NEFISCALE	40.000	40.000	40.000					
3300						C2. VANZARI DE BUNURI SI SERVICII	40.000	40.000	40.000					
3710						TRANSFERURI VOLUNTARE, ALTELE DECAT SUBVENTIILE								
	04					Varsaminte din sectiunea de functionare	40.000	40.000	40.000					
							40.000	40.000	40.000					

Conducatorul institutiei,

Conducatorul compartimentului
financiar-contabil

**CONTUL DE EXECUTIE AL INSTITUTIILOR PUBLICE FINANTATE
DIN VENITURI PROPRII SI SUBVENTII DIN BUGETUL LOCAL - CHELTUIELI**
31.03.2011

217

Capi- tol	Sub- capi- tol	Pa- ra- graf	Pa- ra- gra- ful	Ar- ti- col	Ali- ne- at	Denumire indicator	Credite de angajament	Credite bugetare			Angajamente legale	Plati efectuate	Angajamente legale de platit	Cheltuieli efective	
								anuale aprobate la finele perioadei de raportare	2	3					
						B	1				4	5	6	7=5-6	8
5010						TOTAL CHELTUIELI DIN VENITURI PROPRII SI SUBVENTII	65.000		65.000		65.000	35.333	35.333		35.333
6710						CULTURA, RECREERE SI RELIGIE	65.000		65.000		65.000	35.333	35.333		35.333



**DETALIEREA CHELTUIELILOR
INSTITUTII PUBLICE FINANTATE DIN VENITURI PROPRII
SI SUBVENTII DIN BUGETUL LOCAL
31.03.2011**

Capi- tol	Sub- capi- tol	Pa- ra- graf	Gru- pa / Titlu	Ar- ti- col	Ali- ne- at	Denumire indicator	Credite de angajament	Credite bugetare		Angajamente bugetare	Angajamente legale	Plati efectuate	Angajamente legale de platit	Cheltuieli efective
								anuale aprobate la finele perioadei de raportare	trimestriale cumulate					
A						B	1	2	3	4	5	6	7=5-6	8
5010						TOTAL CHELTUIELI DIN VENITURI PROPRII SI SUBVENTII	65.000		65.000	65.000	35.333	35.333	7=5-6	35.333
	70					CHELTUIELI DE CAPITAL	65.000		65.000	65.000	35.333	35.333		35.333
	71					TITLUL X ACTIVE NEFINANCIARE	65.000		65.000	65.000	35.333	35.333		35.333
	70					CULTURA, RECREERE SI RELIGIE	65.000		65.000	65.000	35.333	35.333		35.333
6710						CHELTUIELI DE CAPITAL	65.000		65.000	65.000	35.333	35.333		35.333
	71					TITLUL X ACTIVE NEFINANCIARE	65.000		65.000	65.000	35.333	35.333		35.333
	71	01				Active fixe	65.000		65.000	65.000	35.333	35.333		35.333
	71	01	30			Alte active fixe (inclusiv reparatii capitale)	65.000		65.000	65.000	35.333	35.333		35.333



Conducatorul compartimentului
financiar-contabil

Primaria Comunei Lungesti
Judetul Valcea.
Cod fiscal 2573900
Telefon/fax 0250/830502

Nr. 1590/ 20/04/2011

NOTA EXPLCATIVA NR.1

REFERITOR LA ACTIVELE FIXE NECORPORALE; I

Soldul activelor fixe necorporale de 29283 lei reprezinta –programe informatice de contabilitate aprovizionate, in suma de 3801 sold initial ,iar diferenta de 25482 programe informatice aprovizionate cu titlu gratuit pentru institutiile scolare.

La 31 martie soldul la instalatii a ramas in suma de 275522 ,fara modificari fata de finele anului 2010

Terenurile si cladirile de domeniul public nu au suferit modificari ramand soldul de 8076411 lei.

Situatiile financiare au fost intocmite in conformitate cu Legea nr.82/1991, republicata cu modificarile si complectarile ulterioare si cu prevederile cuprinse in alte reglementari..

NOTA EXPLICATIVA NR.2

REFERITOR LA STOCURI;

Soldul la stocuri de 616193 lei ce reprezinta obiecte de inventar pe o perioada de functionare mare de un an de zile .

In cursul anului s a inregistrat suma de 8763 lei ce reprezinta bonuri valorice-benzina.

Situatiile financiare au fost intocmite in conformitate cu Legea nr.82/1991 republicata cu modificarile si complectarile ulterioare si cu prevederile cuprinse in alte reglementari.

NOTA EXPLICATIVA NR.3 CU PRIVIRE LA CONTURILE IN TREZORERIE SI BANCII

Conturile din trezorerie si banci comerciale in suma de 644591 lei, reprezinta 321544 lei excedent mandate – garantie licitatie in suma de 12862 , suma de 3296 lei garantii gestionari .

La autofinantate s a inregistrat la trimestrl I un sold de 46578 lei,deasemenea s a inregistrat in bugetul de venituri si cheltuieli evidentiat in afara bugetului local un sold de 77 956 lei reprezentant sume alocate de la Administratia Fondului de Mediu pentru proiectul Infiintare Spatii Verzi in cadul comuni.

Situatiile financiare au fost intocmite in conformitate cu prevederile Legii autonr.82/1991, republicata cu modificarile si complectarile ulterioare si cu prevederile cuprinse in alte reglementari.

NOTA EXPLICATIVA NR 4

REFERITOR A DATORII;

La finele trimestrului I 2011 unitatea nu a inregistrat datorii fata de agentii economici,a fost inregistrat in bilant drepturile salariale ale lunii martie 2011 care se vor achita pe 06 aprilie 2011.

Situatiile financiare au fost intocmite in conformitate cu Legea nr.82/1991, republicata cu modificarile ulterioare si cu prevederile cuprinse in alte reglementari.

NOTA EXPLICATIVA NR. 5 REFERITOR LA CREANTELE BUGETARE.

La finele trimestrului I 2011 ,a ramas un debit de 46 673 lei ,debit ce se va urmarii in perioada urmatoare,se vor lua masuri de incasare (instiintari de plata,popriri).

Situatiile financiare au fost intocmite in conformitate cu Legea nr.82/1991, republicata cu modificarile si complectarile ulterioare si cu prevederile cuprinse in alte reglementari.

NOTA EXPLICATIVA NR.6

REFERITOR LA REZRVE FONDURI

La finele trimestrului I 2011 ,,inregistrandu se un excedent de 321544 lei care se va utilize in cursul anului 2011 in baza Legii 273 /2006 cu modificarile ulterioare si a hotararii consiliului local.

Situatiile financiare au fost intocmite in conformitate cu prevederile Legii nr.82/1991, republicata cu modificarile si complectarile ulterioare si cu prevederile cuprinse in alte reglementari.

NOTA EXPLICATIVA NR. 7 REFERITOR LA EXECUTIA BUGETULUI DE VENITURI SI CHELTUIELI;

In bugetul local atat la partea de venituri cat si la partea de cheltuieli s a programat prevederi anuale a se realize suma de 628000 lei,iar la sfarsitul trimestrului I 2011 s a realizat suma de 660310 lei .

Situatiile financiare au fost intocmite in conformitate cu prevederile Legii nr.82/1991, republicata cu modificarile si complectarile ulterioare si cu prevederile cuprinse in alte reglementari.

NOTA EXPLICATIVA NR. 8

**PRIVITOR LA EXECUTIA DE VENITURI SI CHELTUIELI
FINANTATA PARTIAL DIN VENITURI PROPRII SI SUBVENTII DE LA BUGETUL
LOCAL,**

A fost programat pe anul 2011 atat la partea de venituri cat si la partea de cheltuieli suma de 118 000 lei s au alocat din bugetul local transferuri in suma de 65000 lei ,s au incasat venituri in suma de

La finele trimestrului I 2011 a ramas un escedent de 21 856 lei.

Situatiile financiare au fost intocmite in confomitate cu Legea nr.82/1i 91 republicata cu modificarile si complectarile ulterioare si cu revederile cuprinse in alte reglementari.

NOTA EXPLICATIVA NR.9

La finele trimestrului I 2011 s a inregistrat suma de 3296 lei ce reprezinta garantii gestionari si suma de 12862 lei garantii participare licitatie.

Situatiile financiare au fost intocmite in conformitate cu prevederile Legii 82/1991 ,republicata cu complectarile si modificarile ulterioare si cu prevederile din alte reglementari.

NOTA EXPLICATIVA NR. 10 REFERITOR LA CONCLUZII

Se va urmari incasarea veniturilor proprii efectuarea cheltuielilor in functie de programarea acestora in bugetul local pe sectiuni de functionare si dezvoltare.

Intocmit,
CONTABIL; I. Soare



Primaria Comunei Lungesti
Judetul Valcea
Nr.1590/20/04/2011

DECLARATIE,

Subsemnatul ,Chesnoiu Ion- primar si Soare Iulia –contabil ,in cadrul Primariei Comunei Lungesti ,judetul Valcea ,in conformitate cu art.28 din Legea Contabilitatii republicata,ne asumam responsabilitatea pentru intocmirea situatiilor financiare de inchidere la trimestrul I 2011 si confirmam urmatoarele;

- **politicile contabile utilizate la intocmirea situatiilor financiare de inchidere la 31.03.2011 ,sunt in conformitate cu reglementarile contabile aplicabile.**
- **Situatiile fnanciare intcmite la 31.03.2011,ofera o imagine fidela a pozitiei financiare,performantei financiare si a celorlalte informatii la activitatea desfasurata;**
- **Primaria isi desfasoara activitatea in conditii de continuitate.**

PRIMAR,

Ing.I.Chesnoiu



CONTABIL,

I.Soare

A handwritten signature in black ink, appearing to be 'I. Soare', is written over the printed name.